

# Panel LED cuadrado o rectangular

Panel LED cuadrado de baja altura para empotrar, tanto en techo registrable, como en techo de escayola (incorporando el kit de garras). También es posible suspenderlo con sirgas de acero de diversas medidas (el equipo queda a la vista).


Cuerpo: Aluminio de primera calidad, pintado electrostáticamente con poliéster de arquitectura blanco estable a los rayos ultravioleta

Sistema eléctrico:  
El cableado eléctrico se lleva a cabo según las directrices de la norma UNE-EN 60598 junto con las exigencias que sobre compatibilidad electromagnética y seguridad eléctrica (marcado CE) se prescriben actualmente.

Driver primera marca (PHILIPS, ELT, TRIDONIC, LIFUD ... )

Componente óptico: Difusor de policarbonato opal

Fuente de luz: LED marca SAMSUNG



Clasificación energética  
**A++**

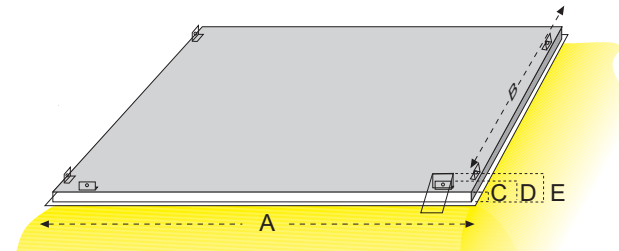

Color:  
blanco



Referencia	Dimensiones milímetros	K (temperatura)	Tipo de LED	CRI	Rippl	DRIVER Cos. λ	Eficiencia	Ángulo	VDC (min-max)	POTENCIA mA W	Lúmenes LED	Vida útil LED	Dimensiones milímetros	Referencia	
IRD-2463	595 x 595	3000 k	LED SAMSUNG SMD 2835	> 80	> 4%	0'96	> 90	114°	37.8 - 41.9v	1050 42w	3.800 Lm	50.000 h	595 x 595	IRD-2463	
IRD-2461	595 x 595	4000 k			> 4%			114°	37.8 - 41.9v	1050 42w	3.920 Lm	50.000 h	595 x 595	IRD-2461	
IRD-24615	595 x 595	5000 k			> 4%			114°	37.8 - 41.9v	1050 42w	3.980 Lm	50.000 h	595 x 595	IRD-24615	
IRD-24623	295 x 1195	3000 k			> 4%			114°	37.8 - 41.9v	1400 48w	3.800 Lm	50.000 h	295 x 1195	IRD-24623	
IRD-2462	295 x 1195	4000 k			> 4%			114°	37.8 - 41.9v	1050 42w	3.920 Lm	50.000 h	295 x 1195	IRD-2462	
IRD-24643	595 x 1195	3000 k			> 4%			114°	2x(37.8 - 41.9v)	1050 84w	7.300 Lm	50.000 h	595 x 1195	IRD-24643	
IRD-2464	595 x 1195	4000 k			> 4%			114°	2x(37.8 - 41.9v)	1050 84w	7.400 Lm	50.000 h	595 x 1195	IRD-2464	
IRD-24645	595 x 1195	5000 k			> 4%			114°	2x(37.8 - 41.9v)	1050 84w	7.500 Lm	50.000 h	595 x 1195	IRD-24645	
nuevos tamaños IRD-2428	295 x 295	4000 k			> 4%			114°	32 - 38v	350 15w	1.275 Lm	42.000 h	295 x 295	IRD-2428	nuevos tamaños
IRD-2429	295 x 595	4000 k			> 4%			114°	32 - 38v	600 24w	2.125 Lm	42.000 h	295 x 595	IRD-2429	nuevos tamaños

nuevos tamaños

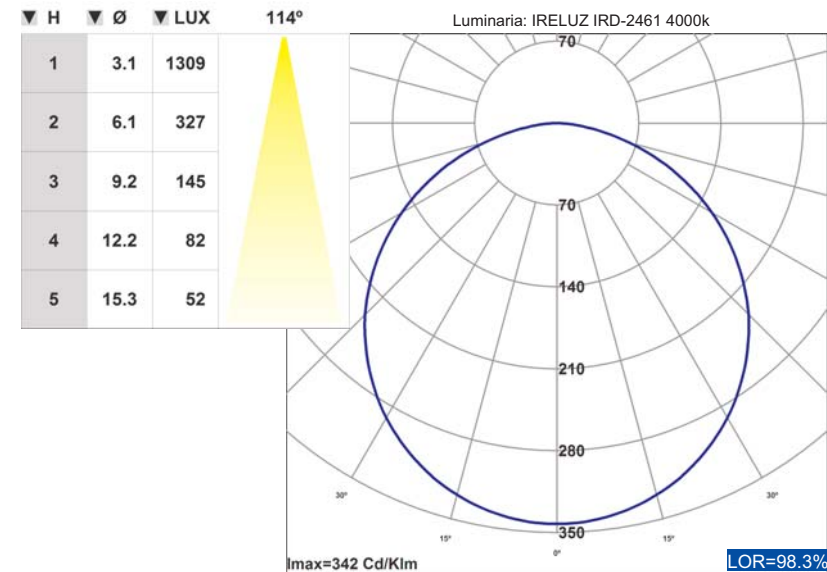
nuevos tamaños



REF	A	B	altura panel C	+pieza suspensión D	+garras IRPLV E
IRD-2463	595	595	10	20	30
IRD-2461	595	595	10	20	30
IRD-24615	595	595	10	20	30
IRD-2462	1195	295	10	20	30
IRD-24643	1195	595	10	20	30
IRD-2464	1195	595	10	20	30
IRD-24645	1195	595	10	20	30
IRD-2428	295	295	10	20	30
IRD-2429	295	595	10	20	30

La medida de corte deberá ser 15mm inferior a la medida externa

medidas en milímetros



posibilidad de colocarle garras para techo de escayola